

Außenbordmotoren und Schlauchboote

Preisliste Marine 2021 / 2022



AUSSENBOARDMOTOREN

MODELL	TROCKENGEWICHT*** (KG)	HANDSTART	E-START	DREHGASPINNE	FERNBEDIENUNG	LADESPULE	POWER TRIMM / TILT	ZYLINDER	TANKINHALT (L) INTERN	TANK EXTERN INKL. ANZEIGE (L)	SEITENSCHALTBOX	DREHZAHLMESSER	TRIMMANZEIGE	UNVERBINDLICHE PREISEMPFEHLUNG*
BF 2.3 DH SCHU	13,6	●		●				1	1,1			○		989
BF 2.3 DH LCHU	14,3	●		●				1	1,1			○		1.069
BF 5 DH SHNU	27,0	●		●		○		1	1,5	○		○		1.829
BF 5 DH LHNU	27,5	●		●		○		1	1,5	○		○		1.909
BF 6 AH SHU	27,8	●		●		●		1	1,5	○		○		1.969
BF 6 AH LHU	28,3	●		●		●		1	1,5	○		○		2.029
BF 6 SHSU	45,5	●	●	●	○	●		2		12		○		3.389
BF 6 LHSU	48,0	●	●	●	○	●		2		12		○		3.469
BF 6 SRU	46,0	●	●		●	●		2		12	●	○		3.799
BF 6 LRU	48,5	●	●		●	●		2		12	●	○		3.889
BF 8 SHU	42,0	●		●	○	●		2		12		○		2.859
BF 8 LHU	44,5	●		●	○	●		2		12		○		2.959
BF 8 SHSU	45,5	●	●	●	○	●		2		12		○		3.269
BF 8 LHSU	48,0	●	●	●	○	●		2		12		○		3.389
BF 8 SRU	46,0	●	●		●	●		2		12	●	○		3.649
BF 8 LRU	48,5	●	●		●	●		2		12	●	○		3.779
BF 10 SHU	42,0	●		●	○	●		2		12		○		3.049
BF 10 LHU	44,5	●		●	○	●		2		12		○		3.199
BF 10 SHSU	45,5	●	●	●	○	●		2		12		○		3.549
BF 10 LHSU	48,0	●	●	●	○	●		2		12		○		3.699
BF 10 SRU	46,0	●	●		●	●		2		12	●	○		3.949
BF 10 LRU	48,5	●	●		●	●		2		12	●	○		4.099
BF 10 XRU	52,5	●	●		●	●		2		12	●	○		4.569
BF 15 SHU	46,5	●		●	○	●		2		12		○		3.349
BF 15 LHU	49,5	●		●	○	●		2		12		○		3.459
BF 15 SHSU	49,0	●	●	●	○	●		2		12		○		3.859
BF 15 LHSU	52,0	●	●	●	○	●		2		12		○		3.979
BF 15 SRU	49,5	●	●		●	●		2		12	●	○		4.029
BF 15 LRU	51,0	●	●		●	●		2		12	●	○		4.129
BF 15 LRTU	58,5	●	●		●	●	-/●	2		12	●	○		4.449
BF 15 XRTU	61,0	●	●		●	●	-/●	2		12	●	○		4.879

FÜHRERSCHNEIFREI**

Nicht aufgeführte Modellvarianten auf Anfrage. Änderungen vorbehalten.



AUSSENBORDMOTOREN

MODELL	TROCKENGEWICHT*** (KG)	HANDSTART	E-START	DREHGASPINNE	FERNBEDIENUNG	LADESPULE	POWER TRIMM / TILT / LIMITER	GASDRUCK TILT	TANK EXTERN INKL. TANKANZEIGE	SEITENSCHALTBOX	DREHZAHLMESSER	TRIMMANZEIGE	UNVERBINDLICHE PREISEMPFEHLUNG*
BF 20 SHU	46,5	●		●	○	●			12		○		3.759
BF 20 LHU	49,5	●		●	○	●			12		○		3.879
BF 20 SHSU	49,0	●	●	●	○	●			12		○		4.139
BF 20 LHSU	52,0	●	●	●	○	●			12		○		4.269
BF 20 SHTU	57,5	●	●	●	○	●	-/●/-		12		○		4.769
BF 20 LHTU	59,5	●	●	●	○	●	-/●/-		12		○		4.899
BF 20 SRU	49,5	●	●		●	●			12	●	○		4.519
BF 20 LRU	51,0	●	●		●	●			12	●	○		4.599
BF 20 SRTU	57,0	●	●		●	●	-/●/-		12	●	○		4.799
BF 20 LRTU	58,5	●	●		●	●	-/●/-		12	●	○		4.899
BF 30 SHGU	80,0		●	●		●		●	25		○		6.349
BF 30 LHGU	82,0		●	●		●		●	25		○		6.349
BF 30 SRTU	77,5		●	○	●	●	●/●/-		25	●	●	●	6.969
BF 30 LRTU	79,5		●	○	●	●	●/●/-		25	●	●	●	7.079
BF 40 LRTU ¹	98,0		●	○	●	●	●/●/-		25	●	●	●	8.119
BF 40 LRTZ ^{1,2}	102,0		●	●		●	●/●/-		25				8.329
BF 50 SRTU ¹	96,0		●	○	●	●	●/●/-		25	●	●	●	8.319
BF 50 SRTZ ^{1,2}	100,0		●	●		●	●/●/-		25				8.569
BF 50 LRTU ¹	98,0		●	○	●	●	●/●/-		25	●	●	●	8.339
BF 50 LRTZ ^{1,2}	102,0		●	●		●	●/●/-		25				8.569
BF 60 LRTU ^{1,3}	110,0		●	○	●	●	●/●/-		○				9.499
BFP 60 LRTU ^{1,3}	119,0		●	○	●	●	●/●/-		○				10.719
BFP 60 XRTU ^{1,3}	125,0		●	○	●	●	●/●/-		○				10.999
BF 80 LRTU ^{1,3}	165,0		●	○	●	●	●/●/-		○				12.099
BF 80 XRTU ^{1,3}	171,0		●	○	●	●	●/●/-		○				12.699
BF 100 LRTU ^{1,3}	166,0		●	○	●	●	●/●/-		○				13.099
BF 100 XRTU ^{1,3}	172,0		●	○	●	●	●/●/-		○				13.699
BF 115 LRU ^{1,4}	217,0		●		●	●	●/●/○		○				15.399
BF 115 XRU ^{1,4}	220,0		●		●	●	●/●/○		○				15.399
BF 135 L(C)RU ^{1,4}	217,0		●		●	●	●/●/○		○				15.899
BF 135 X(C)RU ^{1,4}	220,0		●		●	●	●/●/○		○				15.899
BF 150 L(C)RU ^{1,4}	217,0		●		●	●	●/●/○		○				18.575
BF 150 X(C)RU ^{1,4}	220,0		●		●	●	●/●/○		○				18.575
BF 200 X(C)RU ¹	284,0		●		●	●	●/●/●		○				23.119
BF 225 X(C)RU ¹	286,0		●		●	●	●/●/●		○				24.129
BF 250 X(C)RU ¹	286,0		●		●	●	●/●/●		○				25.029

Schaltbox wahlweise:

- Seitenmontage BF60 - BF150 Trolling Control



- Seitenmontage verdeckt



- Topmontage








- 5 Instrumente in Weiß oder Schwarz



Sonderfarbe Weiß

Nicht aufgeführte Modellvarianten auf Anfrage. Änderungen vorbehalten.

AUSSENBORDMOTOREN

MODELL	TROCKENGEWICHT*** (KG)	POWER TRIMM / TILT / LIMITER	Modelle iST (DBW)	UNVERBINDLICHE PREISEMPFEHLUNG*
Modelle mit elektrischer Schaltung iST „intelligent Shift and Throttle“ (DBW)				
Sonderfarbe Weiß	BF 115 LDU ^{1,4}	224,0	●/●/○	17.430
	BF 115 XDU ^{1,4}	227,0	●/●/○	17.430
	BF 135 L(C)DU ^{1,4}	224,0	●/●/○	18.039
	BF 135 X(C)DU ^{1,4}	227,0	●/●/○	18.039
	BF 150 L(C)DU ^{1,4}	224,0	●/●/○	20.575
	BF 150 X(C)DU ^{1,4}	227,0	●/●/○	20.575
			<p>Modelle iST (DBW)</p> <ul style="list-style-type: none"> • Topmontage  <p>1 Motor 2 Motoren</p> <ul style="list-style-type: none"> • oder Seitenmontage verdeckt  <ul style="list-style-type: none"> • 4,3" Multifunktions-Display NMEA 2000®  <ul style="list-style-type: none"> • oder Multifunktionsinstrumente in Weiß oder Schwarz  <p>Für die Anzeige der Geschwindigkeit wird zusätzlich eine GPS Antenne benötigt</p> <ul style="list-style-type: none"> • Optional: Wegfahrsperre (Keyless) 	
	BF 175 XDU ¹	285,0	●/●/●	23.719
	BF 200 LDU ¹	285,0	●/●/●	25.429
Sonderfarbe Weiß	BF 200 X(C)DU ^{1,4}	285,0 (+1)	●/●/●	25.429
	BF 200 UDU ¹	290,0	●/●/●	25.429
	BF 225 LDU ¹	282,0	●/●/●	26.539
	BF 225 X(C)DU ^{1,4}	287,0 (+1)	●/●/●	26.539
	BF 225 U(C)DU ¹	292,0 (+1)	●/●/●	26.539
	BF 250 LDU ¹	282,0	●/●/●	27.639
	BF 250 X(C)DU ^{1,4}	287,0 (+1)	●/●/●	27.639
	BF 250 U(C)DU ¹	292,0 (+1)	●/●/●	27.639

Nicht aufgeführte Modellvarianten auf Anfrage. Änderungen vorbehalten.

P	Schubgetriebe
S	Normalschaft
L	Langschaft
X	Extralangschaft
U	Ultralangschaft
C	Linksdrehend für Doppelmotorisierung
D	iST Intelligent Shift and Throttle (DBW Drive by Wire)
Z	ohne Zubehör
R	Mechanische Schaltung

¹ Propeller im Lieferumfang

● = Standard ○ = Option

nicht enthalten

² Preis für Pinnenmodell

³ Aufpreis Pinne BF 60 / BFP 60 € 200,-

Aufpreis Pinne BF 80 / 100 € 250,-

⁴ Jetzt auch in Weiß (NH565 GRAND PRIX

WHITE) Aufpreis BF 115-BF 150: 200,-

€; BF 200 - BF250: 400,-€

Optional können die mechanisch geschalteten **Motoren BF40 - BF250** mit einem 4,3" Multifunktions-Display (Teilenr. 06371-ZY6-000) ausgestattet werden, welches NMEA 2000® kompatibel ist. Weitere Informationen erhalten Sie über Ihren Marine Händler.

* Alle Preise sind unverbindliche Preisempfehlungen der Honda Deutschland, NL der Honda Motor Europe Ltd. in Euro inkl. 19% MwSt. Stand: 18.09.2021

** gemäß Verordnung zur Änderung sportboot-rechtlicher Vorschriften im See- und Binnenbereich

*** BF 40 - BF 150 Trockengewicht mit Aluminium-Propeller (3 kg)

BF 175 - BF 250 Trockengewicht mit Edelstahl-Propeller (6 kg)

HONWAVE-SCHLAUCHBOOTPAKETE

HONWAVE-SCHLAUCHBOOTE MIT LATTENBODEN	MOTORISIERUNG								
	OHNE MOTOR	BF 2.3 SCHU	BF 5 SHNU	BF 6AH SHU	BF 6 SHSU	BF 8 SHU	BF 10 SHU	BF 15 SHU	BF 20 SHU
T 20 SE 3	945*	1.934*							
T 25 SE 3	1.015*	2.004*	2.844*	2.984*					

HONWAVE-SCHLAUCHBOOTE MIT ALUMINIUMBODEN	MOTORISIERUNG								
	OHNE MOTOR	BF 2.3 SCHU	BF 5 SHNU	BF 6AH SHU	BF 6 SHSU	BF 8 SHU	BF 10 SHU	BF 15 SHU	BF 20 SHU
T 25 AE 3	1.365*	2.354*	3.194*	3.334*					
T 30 AE 3	1.439*	2.428*	3.268*	3.408*	4.828*	4.298*	4.488*	4.788*	
T 35 AE 3	1.755*		3.584*	3.724*	5.144*	4.614*	4.804*	5.104*	5.514*
T 40 AE 3	2.075*		3.904*	4.044*	5.464*	4.934*	5.124*	5.424*	5.834*

HONWAVE-SCHLAUCHBOOTE MIT HOCHDRUCK-LUFT-BODEN	MOTORISIERUNG								
	OHNE MOTOR	BF 2.3 SCHU	BF 5 SHNU	BF 6AH SHU	BF 6 SHSU	BF 8 SHU	BF 10 SHU	BF 15 SHU	BF 20 SHU
T 24 IE 3	1.459*	2.448*	3.288*	3.428*					
T 27 IE 3	1.565*	2.554*	3.394*	3.534*	4.954*	4.424*			
T 32 IE 3	1.669*	2.658*	3.498*	3.638*	5.058*	4.528*	4.718*	5.018*	
T 38 IE 3	2.099*		3.928*	4.068*	5.488*	4.958*	5.148*	5.448*	5.858*

* Alle Preise sind unverbindliche Preisempfehlungen der Honda Deutschland, NL der Honda Motor Europe Ltd. in Euro inkl. 19 % MwSt.
Stand: 18.09.2021





Abbildung zeigt Motor in Standardfarbe Aqua Marine Silber Metallic NH-B14M

Abbildung zeigt Motor in Sonderfarbe Grand Prix White (für BF 115 - BF 150 gegen Aufpreis von 200,-€ erhältlich)



HONDA 3 JAHRE PLUS ZUSATZ GARANTIE – DIE EINZIGARTIGE SICHERHEIT

Auf alle neuen Außenbordmotoren gewährt Honda drei Jahre Herstellergarantie. Gegen eine geringe Gebühr kann diese um weitere zwei Jahre auf insgesamt fünf Jahre erweitert werden. Bitte entnehmen Sie der nebenstehenden Preisstaffel wie hoch der Preis für den jeweiligen Außenborder ist.

UNVERBINDLICHE PREISEMPFEHLUNG*	PREIS FÜR DIE ANSCHLUSSGARANTIE*
bis 500,-	25,-
501,- bis 1.500,-	39,-
1.501,- bis 2.500,-	59,-
2.501,- bis 3.500,-	69,-
3.501,- bis 5.500,-	99,-
5.501,- bis 10.000,-	169,-
10.001,- bis 15.000,-	299,-
ab 15.001,-	399,-

Ihr Honda Fachhändler

Druck 12/2021

Sämtliche Angaben und Preise entsprechen den zum Zeitpunkt der Drucklegung vorliegenden Informationen (Druckfehler und Irrtümer vorbehalten) und dienen nur der Vorabinformation. Insbesondere technische Daten und Leistungsangaben entsprechen dem Produktionsstand zum Zeitpunkt der Drucklegung und können sich bis zum Kauf des entsprechenden Produktes geändert haben. Maßgeblich ist im Übrigen stets nur die jeweils neueste Auflage unserer Kataloge. Bitte besprechen Sie daher vor dem Kauf alle Details mit Ihrem Honda Fachhändler.

Honda Deutschland

Niederlassung der Honda Motor Europe Ltd.

Weitere Informationen erhalten Sie auch von der Honda Kundenbetreuung unter Tel.: 069/83 006-0, honda.kundenbetreuung@honda-eu.com